

**Statistiche sugli studenti medi superiori  
della provincia di Brindisi  
A/S 2002-2003**

	Relazione illustrativa
Tab01	Iscritti e regolarmente frequentanti
Tab02	Differenze tra iscritti ed effettivamente frequentati
Tab03	Differenze - in ordine decrescente - tra studenti iscritti e quelli effettivamente frequentanti
Tab04	Andamento degli iscritti e dei pendolari negli ultimi 22 anni
Tab05	Andamento negli ultimi nove anni degli studenti in totale per indirizzo scolastico
Tab06	Andamento negli ultimi nove anni degli studenti del 1° anno <i>per indirizzo scolastico</i>
Tab07	Istituti con le maggiori variazioni degli studenti in totale- in 7 anni e in valori assoluti
Tab08	Variazioni in 22 anni degli studenti in totale per indirizzo scolastico
Tab09	Istituti col maggior numero di studenti (in totale e al primo anno)
Tab10	Graduatoria dei Comuni per totale degli studenti negli ultimi otto anni
Tab11	Istituti col maggior numero di studenti pendolari con le variazioni nell'ultimo quinquennio
Tab12	Comuni per il totale degli studenti pendolari con le variazioni negli ultimi sei anni
	Grafici

Istituti superiori - studenti 2002-2003  
**RELAZIONE ILLUSTRATIVA**

<b>I dati complessivi</b>	<b>Il professionale alberghiero e i nuovi corsi per l'a/s 2003-04</b>	<b>I pendolari</b>
<b>Le due nuove specializzazioni</b>	<b>La situazione nei licei</b>	<b>...degli istituti tecnici</b>
<b>...e degli istituti professionali</b>	<b>Le variazioni in 22 anni</b>	

## **Gli iscritti al primo anno**

### **I dati complessivi**

Sono **20.591**, quest'anno, gli studenti iscritti e regolarmente frequentanti gli istituti medi superiori della provincia: 281 in più rispetto all'anno scorso, 521 in più rispetto a due anni fa; e il merito, si ritiene, è dell'innalzamento a 15 anni dell'obbligo scolastico, norma che è entrata in vigore tre anni fa. Gli iscritti al 1° anno sono **5.126** (erano 5.210 l'anno scorso), ma si tratta di un dato che risente molto dei ripetenti, generalmente più numerosi perché è in quest'anno che si effettua una rigorosa selezione degli studenti in grado di proseguire gli studi.

Altri 258 ragazzi si sono iscritti quest'anno senza frequentare le lezioni neppure un giorno, ritenendo erroneamente di ottemperare in tal modo all'obbligo di legge: si tratta comunque di un numero inferiore all'anno scorso, quando furono 421. Questi ragazzi s'iscrivono in prevalenza agli istituti professionali, che hanno un corso triennale oltre a quello quinquennale; e in misura decisamente inferiore agli istituti tecnici e, soprattutto, ai licei.

Distintamente per grandi aree scolastiche (licei, istituti tecnici, istituti professionali), si è rilevato - con riferimento agli ultimi nove anni - una forte riduzione degli iscritti in totale agli istituti tecnici, soprattutto commerciali e per geometri, e un notevole incremento degli iscritti agli istituti professionali, proprio perché consentono di uscire dalla scuola - con il diploma di qualifica - in anticipo rispetto ai diplomati di maturità, e di entrare subito nel mondo del lavoro. Mentre nell'a/s 1994-95 le tre grandi aree si differenziavano notevolmente per numero di iscritti - con gli istituti tecnici al primo posto, seguiti nell'ordine dai licei e, a distanza, dai professionali - la tendenza è ora per un loro livellamento, ferma restando la prevalenza, sia pure meno marcata, degli istituti tecnici.

### **Il professionale alberghiero e i nuovi corsi per l'a/s 2003-04**

Anche quest'anno i due istituti professionali alberghieri di Brindisi e Fasano hanno visto aumentare i loro iscritti: 80 in più rispetto all'anno scorso. In nove anni sono addirittura raddoppiati: dai 1070 dell'a/s 1994-95 ai 2160 di quest'anno. L'alberghiero di Brindisi si conferma come la scuola col maggior numero di studenti della provincia, con 1567 iscritti frequentanti (17 in più rispetto all'anno scorso); quello di Fasano ne ha ben 593: 63 in più rispetto all'anno scorso. Insieme attirano ragazzi dalle province di Bari, Taranto e Lecce, ed è in particolare quest'ultima la maggiore "fornitrice" di studenti pendolari, diretti ovviamente alla sede di Brindisi. Sono Francavilla, Mesagne, Oria e Latiano (in ordine decrescente) i Comuni della provincia dai quali proviene il maggior numero di pendolari dell'Alberghiero di Brindisi: sono ben 410; altri 180 risiedono nei Comuni ad essi vicini (inclusi quelli della provincia di Taranto). Un numero tale da giustificare l'istituzione di una sede dell'alberghiero a Ceglie Messapica, considerata dalle maggiori guide italiane sede - con Alberobello - della cucina d'eccellenza dell'intera regione.

In questi giorni l'Assessorato Regionale alla Pubblica Istruzione, su specifica richiesta di questo Ente, d'intesa con l'Ufficio Scolastico Regionale ha approvato l'istituzione per il prossimo anno scolastico 2003-04 di una sezione alberghiera con i relativi indirizzi di base a Ceglie, e dei seguenti altri indirizzi o corsi di studio

- l'indirizzo scientifico-tecnologico "Brocca" presso il Liceo Scientifico di Oria, sezione associata all'Istituto d'Istruzione Superiore di Francavilla, che comprende liceo classico e scientifico (il nuovo indirizzo tende a collegare in modo armonico scienza e sapere umanistico, conservando il latino accanto a storia dell'arte, diritto ed economia);
- il corso serale progetto Sirio, indirizzo IGEA (giuridico economico aziendale) presso la sezione commerciale dell'Istituto d'Istruzione Superiore di Mesagne, che comprende liceo scientifico e istituto tecnico commerciale;
- una sezione dell'istituto tecnico per il turismo, associata all'Istituto Tecnico Commerciale Calò di

Francavilla;

- biennio del tecnico agrario, associato all'Istituto Tecnico Agrario "Pantanelli" di Ostuni.

A proposito del grande successo del Professionale Alberghiero, si rammenta la recentissima istituzione nel Comune di Colorno (PR) - ad iniziativa anche della Provincia di Parma - della prima Scuola Internazionale di Cucina Italiana, in grado di "laureare" i futuri grandi cuochi italiani e di organizzare dei "master", in un settore come quello agro-alimentare di grande rilevanza per l'economia nazionale. Un'iniziativa che potrebbe essere attuata anche nella nostra provincia, per far conoscere e valorizzare i prodotti e le tradizioni gastronomiche regionali.

D'altro canto, Ceglie ha visto aumentare negli ultimi anni i suoi studenti per la capacità di offrire un'ampia scelta di studio nel suo Istituto d'Istruzione Secondaria Superiore, che comprende già quest'anno cinque indirizzi: il liceo classico e scientifico, l'istituto tecnico commerciale, e i due istituti professionali per l'industria e l'artigianato e per i servizi sociali: 828 iscritti in totale, regolarmente frequentanti, dei quali 324 provenienti dai Comuni vicini. Una realtà potenziata dal nuovo indirizzo per i servizi alberghieri e della ristorazione.

Francavilla è il Comune della provincia che - dopo Brindisi - ha il maggior numero di studenti medi superiori: 3091 (erano 3704 otto anni fa, prima del decentramento dei maggiori indirizzi scolastici nei vicini Comuni di Oria e Ceglie e l'istituzione del Liceo Scientifico Tecnologico, Socio-Psico-Pedagogico e Linguistico, in sostituzione dell'Istituto e della Scuola Magistrale, in Cisternino). Per la sua posizione centrale, l'importanza delle attività sociali ed economiche e le antiche tradizioni culturali, Francavilla resta un polo scolastico interprovinciale di grande interesse (secondo solo al Capoluogo), anche per la vicinanza a popolosi Comuni del tarantino.

In crescita, negli ultimi otto anni, il numero degli studenti che frequentano gli istituti di Ostuni, Fasano, Ceglie, Cisternino, San Vito, Oria e Torre Santa Susanna. In diminuzione gli studenti dei Comuni di Brindisi e Mesagne, a motivo del decentramento delle sedi scolastiche (ben dodici dei venti Comuni hanno almeno un istituto superiore). Più o meno stabile il numero degli studenti di San Pietro e San Donaci, favorito il primo dalla vicinanza e dal comodo collegamento ferroviario con Brindisi e Lecce, che insieme offrono una scelta vastissima di istituti e indirizzi scolastici.

### **Gli studenti pendolari**

Gli studenti pendolari sono quest'anno **8.863**, poco più dell'anno scorso quando furono 8.819 (ma due anni fa erano 9.283 e tre anni fa 9.149). In percentuale i pendolari costituiscono il 43 % degli studenti, un valore non eccessivo se si tiene presente che otto Comuni della provincia sono ancora troppo piccoli per avere un istituto superiore; che un buon numero di pendolari proviene dalle province limitrofe, e che spesso gli stessi ragazzi preferiscono muoversi dal Comune di residenza per studiare in una scuola attrezzata ed efficiente, o rinomata per il prestigio acquisito in molti anni (è il caso del Liceo Classico "Lilla" di Francavilla, che ha quasi il 50 % di pendolari tra i suoi 374 studenti), o perché ritenuta particolarmente efficiente e con validi insegnanti.

D'altronde, vi sono anche studenti della provincia di Brindisi che si recano a Taranto, per frequentare un liceo prestigioso come l'"Archita"; o a Lecce per il liceo "Palmieri", entrambi di antica tradizione e notoriamente con una classe docente molto qualificata. A dimostrazione che vi è, anche e soprattutto nel settore della scuola, una richiesta di centri di eccellenza, con dirigenti capaci, bravi insegnanti, attrezzature avanzate.

Ovviamente i pendolari si dirigono soprattutto al Capoluogo: 4.591, in riduzione rispetto ai 4.811 dell'a/s 1997-98. Diminuiscono pure gli studenti che si recano a Francavilla (1405, sei anni prima erano 1633), di pari passo con la riduzione - per effetto del decentramento delle sedi nei Comuni vicini - del totale degli studenti medi superiori di questo Comune.

### **Le due nuove specializzazioni**

Sono in aumento gli studenti che si recano a Ceglie (da 259 a 324 in sei anni), che come si è visto dispone ora di un polo scolastico ragguardevole; a Torre Santa Susanna (da 24 a 93), sede del primo liceo linguistico della provincia; a Oria (da 17 a 54), che ha un liceo scientifico con ben 260 studenti; e a Ostuni (da 893 a 996), per merito dell'Istituto Tecnico Commerciale "Jean Monnet", che ha 592 studenti (a parte la sezione per geometri) e ha istituito quest'anno la specializzazione per **"perito turistico"**, con 28 studenti. Questo

nuovo corso di studi è stato istituito pure presso l'Istituto Tecnico Commerciale "Salvemini" di Fasano, con 24 studenti. Notoriamente Ostuni e Fasano sono, con Brindisi, i maggiori centri turistici della provincia.

Si tratta di un'interessante novità per gli istituti tecnici commerciali, anche se a Brindisi, Francavilla e Fasano sono da tempo in funzione, presso gli istituti professionali (escluso quello per l'industria e l'artigianato), i corsi per operatore (triennio di qualifica) e tecnico (quinquennio di maturità) delle imprese e dei servizi turistici. L'Istituto "Monnet" di Ostuni si fa comunque notare per le interessanti iniziative che attua per collegare la scuola al mondo del lavoro e inserirsi bene nell'Unione Europea: ha costituito ad esempio una cooperativa di servizi costituita da insegnanti e studenti; e ha realizzato il progetto "L'arte della ceramica ieri e oggi", in collaborazione con una scuola finlandese di Posio (Lapponia).

Un'altra novità di grande interesse è rappresentata dalla specializzazione per **"perito per l'assistenza alla navigazione aerea"** (controllore di volo), con 41 iscritti, funzionante da quest'anno presso l'Istituto Tecnico Nautico di Brindisi (i cui studenti sono aumentati nell'ultimo anno - anche per questo motivo - da 310 a 383). Una volta frequentato esclusivamente da ragazzi, il Nautico di Brindisi ha ora tredici studentesse, iscritte pure agli altri due corsi: quelli tradizionali di "perito per gli apparati ed impianti marittimi" (aspirante ufficiale di macchina) e di "perito per il trasporto marittimo" (aspirante ufficiale di coperta). I suoi 254 pendolari giungono da 37 Comuni, anche delle province di Lecce e di Taranto.

### **La situazione dei licei**

I licei della provincia si sono ampiamente aggiornati e rinnovati: lo studio della lingua inglese e dell'informatica, ad esempio, tende ad assumere sempre maggiore importanza nei licei classici e scientifici. Gli istituti e le scuole magistrali (di Brindisi, Cisternino, San Donaci) si sono trasformati in licei socio-psicopedagogici, linguistici e della comunicazione. Cisternino ha da tempo convertito l'ex Istituto e Scuola magistrale in un Liceo Polivalente comprensivo di Liceo Socio-Psico-Pedagogico, Liceo Scientifico Tecnologico e Liceo Linguistico (in ordine decrescente del numero degli iscritti), con 745 studenti in totale, dei quali ben 529 pendolari (il 71 %).

Un grande consenso di studenti continua ad avere il Liceo Scientifico "Fermi" di Brindisi, che ha 749 iscritti, dei quali 195 pendolari (l'anno scorso furono 688 e 170), mentre diminuiscono coloro che frequentano il Liceo Scientifico "Monticelli", probabilmente per motivi logistici, a causa della difficoltà -soprattutto per i pendolari - di raggiungere la frazione Casale in cui è situato: erano 481 l'anno scorso, sono ora 433, con 95 pendolari. Anche il Liceo Scientifico "Francesco Ribezzo" di Francavilla ha un elevato numero di iscritti regolarmente frequentanti: 680 (43 in più rispetto all'anno scorso). In aumento pure gli studenti del Liceo Scientifico di Oria: sono 260 rispetto ai 247 dell'anno scorso. Nonostante la vicinanza a Brindisi, Mesagne e San Vito dei Normanni continuano ad avere un buon numero di iscritti nei loro licei scientifici: 396 e 257, rispettivamente.

Il liceo linguistico, fino a poco tempo fa in funzione solo a Torre Santa Susanna, è l'indirizzo scolastico che ha avuto uno straordinario incremento negli ultimi nove anni: dagli 82 studenti dell'a/s 1994-95 ai 639 di quest'anno, per merito dei licei linguistici funzionanti presso gli ex Istituti Magistrali di Brindisi e Cisternino. Quello di Torre, Comune in posizione centrale nell'area sud della provincia, ha 127 iscritti, dei quali ben 93 pendolari; erano 39 e 23 rispettivamente, nell'a/s 1996-97. Ridimensionato in questi ultimi sette anni da 1.117 a 897 iscritti, l'ex Istituto Magistrale "Palumbo" di Brindisi offre ora un'istruzione adeguata ai tempi con il Liceo Socio-Psico-Pedagogico (571 studenti) e Linguistico (326). L'ex Istituto Magistrale di San Donaci è diventato Liceo della Comunicazione, con 115 iscritti e 47 pendolari, provenienti dai Comuni vicini, e in nove anche dalla provincia di Lecce.

Con l'annessa sezione musicale (36 studenti), il Liceo Artistico di Brindisi, in funzione dall'a/s 1986-87, si è bene inserito nel panorama scolastico provinciale con i suoi 251 iscritti frequentanti e i 137 pendolari, provenienti soprattutto dalle aree sud e ovest della provincia, poiché i ragazzi dei Comuni a nord di Brindisi preferiscono continuare a recarsi nella provincia di Bari. E' interessante rilevare che entrambi i Conservatori di Bari e Lecce mostrano interesse ad avere una sede staccata nella nostra provincia: il primo nell'area Nord, al servizio anche dei Comuni interni delle province di Taranto e Bari; il secondo a Brindisi, al servizio pure dei Comuni ad esso ben collegati. È possibile che, nel prossimo futuro, analogo interesse mostrino le Accademie di Belle Arti di Bari e Lecce.

### **... degli istituti tecnici**

Gli istituti tecnici commerciali e quelli per geometri hanno perso molti iscritti negli ultimi nove anni: 1.725 i primi e 296 i secondi; ma si è trattato nel complesso di un ridimensionamento fisiologico, dopo un'espansione che ha avuto il suo massimo livello una decina di anni fa, nella fase di sviluppo

contrassegnata dalla netta prevalenza delle attività terziarie su quelle degli altri due settori dell'economia, l'agricoltura e l'industria.

L'Istituto Tecnico Industriale "Giorgi", che continua ad avere un gran numero di studenti (1.236, l'anno scorso furono 1.172), è il secondo istituto in assoluto di tutta la provincia per totale degli studenti, dopo l'alberghiero di Brindisi, e il terzo per numero di pendolari (604); sono aumentati pure gli studenti dell'Industriale "Majorana" di Brindisi (da 549 a 609 nell'ultimo anno). Un incremento dovuto anche agli 85 pendolari in più (57 al "Giorgi" e 28 al "Majorana"), provenienti soprattutto dai Comuni a sud di Brindisi e dalla provincia di Lecce.

### **... e degli istituti professionali**

A parte l'eccezionale aumento del numero degli studenti dei due istituti professionali per i servizi alberghieri e della ristorazione, negli ultimi nove anni sono aumentati gli iscritti agli istituti professionali per i servizi commerciali di Brindisi e Francavilla (da 689 a 861); sono diminuiti, invece, quelli degli istituti professionali per l'industria e l'artigianato di Brindisi, Fasano e Ceglie (da 1.185 a 948); mentre è stabile il numero degli iscritti agli istituti professionali per i servizi sociali, in funzione negli stessi Comuni di Brindisi, Fasano e Ceglie (da 1.611 a 1.614). Sia pure con un numero inferiore di studenti rispetto all'anno scorso (di 70), l'Istituto Professionale per i Servizi Sociali di Brindisi, con 1.030 iscritti, resta il terzo istituto superiore della provincia per popolazione scolastica e il secondo per numero di pendolari (653).

### **Le variazioni in 22 anni**

Quest'indagine, svolta da 22 anni per osservare le preferenze dei ragazzi nella scelta dell'indirizzo scolastico e il movimento dei pendolari, ha l'obiettivo di incentivare la frequenza degli istituti superiori da parte del maggior numero possibile di ragazzi della provincia, e di fornire agli amministratori provinciali dati ed elementi utili per attuare il massimo decentramento possibile delle sedi scolastiche (allo scopo di ridurre sempre più i disagi dei pendolari), salvaguardando in ogni caso la qualità degli studi.

Nel lungo periodo (dall'a/s 1981-82 ad oggi, in cui gli studenti in totale sono aumentati del 32 % circa), è il liceo scientifico l'indirizzo maggiormente preferito dai nostri ragazzi, con più 69 %; seguito dai professionali in genere (22 anni fa furono accorpate nell'indagine in un unico indirizzo perché non era prevedibile il forte incremento che hanno poi avuto), con più 60 %; dall'ex istituto magistrale, che con il liceo socio-psico-pedagogico comprende ora il liceo linguistico e il liceo della comunicazione, con più 52 %, e dall'istituto tecnico industriale, con più 50 %. Un caso a parte è quello dell'unico istituto tecnico nautico (Brindisi), che per merito della nuova specializzazione per "assistente alla navigazione aerea", oltre che di un'attenta gestione, ha incrementato i suoi iscritti, sempre in 22 anni, del 77 % (da 216 a 383). Hanno risentito molto della mutevole situazione del mercato delle costruzioni gli istituti tecnici per geometri di Brindisi e Ostuni (meno 35 % in 22 anni), e del minore peso che l'agricoltura ha ora nell'economia locale l'unico istituto tecnico agrario (Ostuni), con meno 42 %. A questo proposito, si fa rilevare la bella locandina diffusa in questi giorni dall'Istituto Tecnico per Geometri "Belluzzi" di Brindisi, che per incentivare le iscrizioni elenca i nuovi interessanti sbocchi professionali del geometra.

Quest'indagine è anche l'occasione per fornire annualmente ai ragazzi che devono effettuare le preiscrizioni (da quest'anno possono farle in via sperimentale anche con Internet), oltre che alle loro famiglie, un panorama aggiornato dell'offerta scolastica della nostra provincia, con una possibilità di scelta che di anno in anno diviene sempre più ampia e diversificata.

**INDAGINE STATISTICA  
SUGLI ISTITUTI MEDI SUPERIORI DELLA PROVINCIA  
A/S 2002 -2003**

**TAB. 1**

**ISCRITTI E REGOLARMENTE FREQUENTANTI**

		Iscritti e regolarmente frequentanti						
		in totale	1° anno	pendolari	classi	aule	labor	pal.
1	Liceo Classico - - Brindisi	479	97	154	20	20	5	2
2	Liceo Classico - - Francavilla	374	90	178	16	16	3	2
3	Liceo Classico - - Ostuni	312	75	96	13	13	2	1
4	Liceo Classico - - Ceglie	49	17	0	3	3	1	0
5	Liceo Classico - - Fasano *	133	36	2	7	7	1	0
6	Liceo Scientifico - - Fasano	321	82	16	14	14	5	1
7	Liceo Scientifico <i>Fermi</i> - Brindisi	749	196	195	32	32	6	2
8	Liceo Scientifico <i>Monticelli</i> - Brindisi	433	71	95	18	20	7	1
9	Liceo Scientifico - - Ostuni	530	95	244	23	23	3	1
10	Liceo Scientifico - - Ceglie *	52	27	0	2	2	0	0
11	Liceo Scientifico - - San Vito	257	49	4	11	11	5	1
12	Liceo Scientifico - - Francavilla	680	157	275	27	23	3	2
13	Liceo Scientifico - - Oria	260	61	54	11	12	1	0
14	Liceo Scientifico - - Mesagne	396	78	51	16	16	5	1
15	Liceo Scientifico Tecnologico - Cisternino *	250	68	126	10	10	4	1
16	Liceo Linguistico - - Cisternino	186	41	141	9	9	4	1
17	Liceo Linguistico - Torre Santa Susanna	127	6	93	8	8	4	2
18	Liceo Socio-Psico-Pedagogico - Cisternino	309	90	262	13	13	4	1
19	Liceo Socio-Psico-Pedagogico e Linguistico Brindisi	897	225	601	39	34	7	1
20	Liceo della Comunicazione - San Donaci	115	18	47	6	10	4	1
21	Liceo Artistico - - Brindisi	215	40	129	10	16	4	1
22	Liceo Musicale - - Brindisi *	36	10	8	4	3	1	1
23	Istituto Tecnico Commerciale - Francavilla	807	180	330	34	34	8	1
24	Istituto Tecnico Commerciale - Fasano *	651	148	73	30	25	6	1
25	Istituto Tecnico Commerciale - San Pietro	426	107	210	20	23	5	1
26	Istituto Tecnico Commerciale - Mesagne	281	78	60	15	17	5	1
27	Istituto Tecnico Commerciale <i>Marconi</i> Brindisi *	436	100	83	20	20	7	0
28	Istituto Tecnico Commerciale <i>Flacco</i> Brindisi	409	98	66	19	19	7	1
29	Istituto Tecnico Commerciale - Ceglie	179	49	6	8	9	3	0
30	Istituto Tecnico Commerciale - Ostuni	592	146	264	22	22	3	1
31	Istituto Tecnico per Geometri - Ostuni	182	33	67	8	8	2	1
32	Istituto Tecnico per Geometri - Brindisi	230	42	120	11	21	8	1
33	Istituto Tecnico Nautico - Brindisi	383	133	254	17	25	22	1
34	Istituto Tecnico Agrario - - Ostuni	188	42	86	10	10	10	1
35	Istituto Tecnico Industriale - Francavilla	864	214	502	37	30	18	1
36	Istituto Tecnico Industriale <i>Majorana</i> Brindisi	609	180	128	26	26	16	1
37	Istituto Tecnico Industriale <i>Giorgi</i> - Brindisi	1236	294	604	51	51	25	3
38	Istituto Tecnico Industriale - Ostuni	375	91	239	20	20	8	0
39	Istituto Professionale Servizi Commerciali Brindisi	495	98	120	26	26	7	0
40	Istituto Profession. Servizi Commerciali Francavilla	366	130	120	18	18	4	0
41	Ist. Prof. Servizi Alberghieri e Ristorazione Brindisi *	1567	558	1100	61	61	30	1
42	Ist. Prof. Servizi Alberghieri e Ristorazione Fasano *	593	159	300	25	25	3	0
43	Istituto Professionale per i Servizi Sociali Brindisi	1030	245	653	51	44	5	1

44	Istituto Professionale per i Servizi Sociali Fasano	280	65	66	15	13	3	0
45	Istituto Professionale per i Servizi Sociali Ceglie	304	51	173	15	15	1	1
46	Istituto Professionale Industria e Artigianato Brindisi	529	148	281	27	26	10	0
47	Istituto Professionale Industria e Artigianato Fasano	175	41	42	10	9	4	0
48	Istituto Professionale Industria e Artigianato Ceglie	244	67	145	10	14	6	0
	<b>- - Totali</b>	<b>20591</b>	<b>5126</b>	<b>8863</b>	<b>918</b>	<b>926</b>	<b>305</b>	<b>41</b>

**INDAGINE STATISTICA  
SUGLI ISTITUTI MEDI SUPERIORI DELLA PROVINCIA  
A/S 2002 -2003**

**TAB. 2**

**DIFFERENZE TRA STUDENTI ISCRITTI ED EFFETTIVAMENTE FREQUENTANTI**

		Studenti in totale		Studenti del 1° anno	
		iscritti	frequentanti	iscritti	frequentanti
1	Liceo Classico Ostuni	314	312	75	75
2	Liceo Scientifico <i>Fermi</i> Brindisi	751	749	197	196
3	Liceo Scientifico Ostuni	533	530	96	95
4	Liceo Artistico Brindisi	222	215	42	40
5	Liceo Musicale Brindisi	39	36	12	10
6	Istituto Tecnico Commerciale Fasano	660	651	153	148
7	Istituto Tecnico Commerciale San Pietro	427	426	108	107
8	Istituto Tecnico Agrario Ostuni	190	188	44	42
9	Istituto Tecnico Industriale Francavilla	885	864	220	214
10	Istituto Tecnico Industriale <i>Majorana</i> Brindisi	610	609	181	180
11	Istituto Tecnico Industriale Ostuni	380	375	94	91
12	Istituto Professionale Servizi Commerciali Brindisi	511	495	108	98
13	Istituto Profession. Servizi Commerciali Francavilla	400	366	164	130
14	Istituto Prof. Servizi Albergh. e Ristorazione Brindisi	1588	1567	575	558
15	Istituto Prof. Servizi Albergh. e Ristorazione Fasano	628	593	170	159
16	Istituto Professionale Servizi Sociali Brindisi	1055	1030	255	245
17	Istituto Professionale Servizi Sociali Fasano	292	280	73	65
18	Istituto Professionale Servizi Sociali Ceglie	305	304	51	51
19	Istituto Professionale Industria e Artigianato Brindisi	562	529	166	148
20	Istituto Professionale Industria e Artigianato Fasano	189	175	46	41
21	Istituto Professionale Industria e Artigianato Ceglie	255	244	73	67
<b>Totali parziali</b>		<b>10796</b>	<b>10538</b>	<b>2903</b>	<b>2760</b>
<b>Totali generali (di tutti gli Istituti)</b>		<b>20849</b>	<b>20591</b>	<b>5269</b>	<b>5126</b>
differenze			- 258		- 143



**INDAGINE STATISTICA  
SUGLI ISTITUTI MEDI SUPERIORI DELLA PROVINCIA  
A/S 2002 -2003**

TAB. 3

**DIFFERENZE - IN ORDINE DECRESCENTE - TRA STUDENTI ISCRITTI  
E QUELLI EFFETTIVAMENTE FREQUENTANTI**

		differenze	
		in totale	1 ° anno
1.	Istituto Professionale Servizi Alberghieri e Ristorazione Fasano	35	11
2.	Istituto Professionale Servizi Commerciali Francavilla	34	34
3.	Istituto Professionale Industria e Artigianato Brindisi	33	18
4.	Istituto Professionale Servizi Sociali Brindisi	25	10
5.	Istituto Professionale Servizi Alberghieri e Ristorazione Brindisi	21	17
6.	Istituto Tecnico Industriale Francavilla	21	6
7.	Istituto Professionale Servizi Commerciali Brindisi	16	10
8.	Istituto Professionale Industria e Artigianato Fasano	14	5
9.	Istituto Professionale Servizi Sociali Fasano	12	8
10.	Istituto Professionale Industria e Artigianato Ceglie	11	6
11.	Istituto Tecnico Commerciale Fasano	9	5
12.	Liceo Artistico Brindisi	7	2
13.	Istituto Tecnico Industriale Ostuni	5	3
14.	Liceo Musicale Brindisi	3	2
15.	Liceo Scientifico Ostuni	3	1
16.	Istituto Tecnico Agrario Ostuni	2	2
17.	Liceo Scientifico <i>Fermi</i> Brindisi	2	1
18.	Liceo Classico Ostuni	2	0
19.	Istituto Tecnico Industriale <i>Majorana</i> Brindisi	1	1
20.	Istituto Tecnico Commerciale San Pietro	1	1
21.	Istituto Professionale Servizi Sociali Ceglie	1	0
<b>totali</b>		<b>258</b>	<b>143</b>

**INDAGINE STATISTICA  
SUGLI ISTITUTI MEDI SUPERIORI DELLA PROVINCIA  
A/S 2002 -2003**

**TAB. 4**

**ANDAMENTO DEGLI ISCRITTI E DEI PENDOLARI NEGLI ULTIMI 22 ANNI**

Anno scolastico	Iscritti in totale	Iscritti al 1° anno	Pendolari
1981-82	15.609	4.554	6.604
1982-83	16.234	4.724	6.678
1983-84	16.366	4.848	6.810
1984-85	16.566	4.805	6.880
1985-86	16.946	4.871	7.287
1986-87	17.378	5.085	7.238
1987-88	18.234	5.300	7.566
1988-89	19.060	5.576	7.930
1989-90	20.061	5.932	8.477
1990-91	20.966	5.587	8.986
1991-92	21.580	5.701	9.249
1992-93	21.887	5.403	9.419
1993-94	21.927	5.442	9.997
1994-95	21.516	5.067	9.703
1995-96	21.386	4.968	9.498
1996-97	21.158	4.902	9.623
1997-98	20.688	4.855	9.333
1998-99	20.072	4.836	8.897
1999-2000	20.172	5.036	9.149
2000-2001	20.070	4.934	9.283
2001-2002	20.310	5.210	8.819
<b>2002-2003</b>	<b>20.591</b>	<b>5.126</b>	<b>8.863</b>

**INDAGINE STATISTICA  
SUGLI ISTITUTI MEDI SUPERIORI DELLA PROVINCIA  
A/S 2002 -2003**

**TAB. 5**

**ANDAMENTO NEGLI ULTIMI NOVE ANNI DEGLI STUDENTI IN TOTALE  
PER INDIRIZZO SCOLASTICO**

	94-95	... 98-99	99-2000	2000-01	2001-02	2002-03
Liceo Scientifico	3.588	... 3.676	3.714	3.723	3.821	<b>3.928</b>
Istituto Tecnico Commerciale	5.506	... 4.162	4.006	3.744	3.720	<b>3.781</b>
Istituto Tecnico Industriale	2.819	... 2.585	2.679	2.806	2.939	<b>3.084</b>
Istituto Prof. Servizi Alberghieri	1.070	... 1.574	1.736	1.946	2.080	<b>2.160</b>
Istituto Profession. Servizi Sociali	1.611	... 1.566	1.639	1.701	1.697	<b>1.614</b>
Liceo Classico	1.633	... 1.430	1.369	1.342	1.324	<b>1.347</b>
Liceo Socio-Psico-Pedagogico (ex Istituto Magistrale)	1.764	... 1.818	1.671	1.460	1.054	<b>995</b>
Istituto Prof. Industria Artigianato	1.185	... 932	936	933	1.004	<b>948</b>
Istituto Prof. Servizi Commerciali	689	... 659	758	773	833	<b>861</b>
Liceo Linguistico	82	... 177	219	273	598	<b>639</b>
Istituto Tecnico per Geometri	708	... 593	555	522	444	<b>412</b>
Istituto Tecnico Nautico	359	... 326	303	296	310	<b>383</b>
Liceo Artistico	320	... 289	276	284	252	<b>215</b>
Istituto Tecnico Agrario	183	... 269	284	245	204	<b>188</b>
Liceo Musicale	-	... 16	27	22	30	<b>36</b>
<b>Totali</b>	21.517	20.072	20.172	20.070	20.310	<b>20.591</b>

**INDAGINE STATISTICA  
SUGLI ISTITUTI MEDI SUPERIORI DELLA PROVINCIA  
A/S 2002 -2003**

**TAB. 6**

**ANDAMENTO NEGLI ULTIMI NOVE ANNI DEGLI STUDENTI DEL 1° ANNO  
PER INDIRIZZO SCOLASTICO**

	94-95	... 98-99	99-2000	2000-01	2001-02	2002-03
Istituto Tecnico Commerciale	1.158	... 910	892	833	921	<b>906</b>
Liceo Scientifico	765	... 796	807	760	886	<b>884</b>
Istituto Tecnico Industriale	621	... 660	741	750	770	<b>779</b>
Istituto Profess. Servizi Alberghieri	391	... 545	596	722	785	<b>717</b>
Istituto Professionale Servizi Sociali	382	... 351	497	464	446	<b>361</b>
Liceo Classico	335	... 295	269	251	295	<b>315</b>
Istituto Profess. Industria Artigianato	412	... 270	301	289	324	<b>256</b>
Liceo Socio-Psico-Pedagogico (ex Istituto Magistrale)	428	... 399	259	262	184	<b>247</b>
Istituto Profess. Servizi Commerciali	160	... 203	262	263	220	<b>228</b>
Liceo Linguistico	12	... 68	91	73	121	<b>133</b>
Istituto Tecnico Nautico	100	... 81	69	69	87	<b>133</b>
Istituto Tecnico per Geometri	154	... 123	124	103	66	<b>75</b>
Istituto Tecnico Agrario	53	... 50	56	42	43	<b>42</b>
Liceo Artistico	96	... 69	56	53	50	<b>40</b>
Liceo Musicale	0	... 16	16	0	12	<b>10</b>
<b>Totali</b>	<b>5.067</b>	<b>4.836</b>	<b>5.036</b>	<b>4.934</b>	<b>5.210</b>	<b>5.126</b>

**INDAGINE STATISTICA  
SUGLI ISTITUTI MEDI SUPERIORI DELLA PROVINCIA  
A/S 2002 -2003**

TAB. 7

**GLI ISTITUTI CON LE MAGGIORI VARIAZIONI DEGLI STUDENTI IN TOTALE  
IN SETTE ANNI E IN VALORI ASSOLUTI**

<b>Incrementi</b>	1996-97	<b>2002-2003</b>	Differenze
1. Istituto Professionale Servizi Alberghieri di Brindisi	1114	<b>1.567</b>	453
2. Istituto Professionale Servizi Alberghieri di Fasano	275	<b>593</b>	318
3. Istituto Tecnico Industriale di Francavilla	641	<b>864</b>	223
4. Istituto Professionale Servizi Commerciali di Brindisi	320	<b>495</b>	175
5. Istituto Tecnico Commerciale di Ostuni	437	<b>592</b>	155
6. Istituto Tecnico Industriale <i>Giorgi</i> di Brindisi	1112	<b>1236</b>	124
7. Liceo Linguistico di Torre Santa Susanna	39	<b>127</b>	88
8. Liceo Scientifico di Oria	179	<b>260</b>	81
9. Istituto Tecnico Industriale di Ostuni	295	<b>375</b>	80
10. Istituto Professionale Industria e Artigianato di Ceglie	179	<b>244</b>	65
11. Istituto Professionale per i Servizi Sociali di Ceglie	240	<b>304</b>	64

<b>Decrementi</b>	1996-97	<b>2002-2003</b>	Differenze
1. Istituto Tecnico Commerciale di Francavilla	1438	<b>807</b>	631
2. Liceo Socio-Psico-Pedagogico e Linguistico di Brindisi (ex Istituto Magistrale)	1117	<b>897</b>	220
3. Istituto Tecnico Commerciale <i>Flacco</i> di Brindisi	621	<b>409</b>	212
4. Istituto Tecnico Commerciale <i>Marconi</i> di Brindisi	643	<b>436</b>	207
5. Istituto Tecnico per Geometri di Brindisi	426	<b>230</b>	196
6. Istituto Tecnico Commerciale di Mesagne	465	<b>281</b>	184
7. Istituto Professionale Industria e Artigianato di Brindisi	692	<b>529</b>	163
8. Liceo Scientifico <i>Monticelli</i> di Brindisi	590	<b>433</b>	157
9. Liceo Classico di Francavilla	450	<b>374</b>	76

**INDAGINE STATISTICA  
SUGLI ISTITUTI MEDI SUPERIORI DELLA PROVINCIA  
A/S 2002 -2003**

**TAB. 8**

**VARIAZIONI IN 22 ANNI DEGLI STUDENTI IN TOTALE PER INDIRIZZO  
SCOLASTICO  
(in ordine di incremento o di decremento dei valori assoluti)**

	1981-82	2002-2003	Differenze	
			val. assol.	percent.
<b>Incrementi</b>				
Istituti Professionali	3486	<b>5583</b>	2097	60 %
Liceo Scientifico	2330	<b>3928</b>	1598	69 %
Istituto Tecnico Industriale	2042	<b>3084</b>	1042	50 %
Liceo Pedagogico, Linguistico e della Comunicazione (ex Istituto Magistrale)	1072	<b>1634</b>	562	52 %
Liceo Classico	1115	<b>1347</b>	232	20 %
Istituto Tecnico Nautico	216	<b>383</b>	167	77 %
Liceo Artistico (con l'annessa sezione musicale)	200 *	<b>251</b>	51	26 %
Istituto Tecnico Commerciale	3760	<b>3781</b>	21	0,6 %
<b>Decrementi</b>				
Istituto Tecnico per Geometri	633	<b>412</b>	221	35 %
Istituto Tecnico Agrario	320	<b>188</b>	132	41 %

**INDAGINE STATISTICA  
SUGLI ISTITUTI MEDI SUPERIORI DELLA PROVINCIA  
A/S 2002 -2003**

**TAB. 9**

**ISTITUTI COL MAGGIOR NUMERO DI STUDENTI (in totale e del 1° anno)**

	<b>In totale</b>	<b>2002-03</b>	<b>2001-02</b>	<b>2000-01</b>	<b>99-2000</b>
	IN AUMENTO				
1.	Istituto Profess. Servizi Alberghieri e Ristoraz. di Brindisi	<b>1567</b>	1550	1466	1345
2.	Istituto Tecnico Industriale <i>Giorgi</i> di Brindisi	<b>1236</b>	1172	1110	1079
3.	Istituto Tecnico Industriale di Francavilla	<b>864</b>	839	782	693
4.	Liceo Scientifico <i>Fermi</i> di Brindisi	<b>749</b>	688	692	747
5.	Liceo Scientifico di Francavilla	<b>680</b>	637	620	606
6.	Istituto Tecnico Commerciale di Fasano	<b>651</b>	622	627	637
8.	Istituto Tecnico Industriale <i>Majorana</i> di Brindisi	<b>609</b>	549	515	525
7.	Istituto Profess. Servizi Alberghieri e Ristoraz. di Fasano	<b>593</b>	530	480	392
	IN DIMINUZIONE				
9.	Istituto Professionale per i Servizi Sociali di Brindisi	<b>1030</b>	1100	1121	1095
10.	Liceo Socio-Psico-Pedagogico e Linguistico di Brindisi	<b>897</b>	917	954	1131
11.	Istituto Tecnico Commerciale di Francavilla	<b>807</b>	835	899	983

	<b>del 1° anno</b>	<b>2002-03</b>	<b>2001-02</b>	<b>2000-01</b>	<b>99-2000</b>
	IN AUMENTO				
1.	Istituto Profess. Servizi Alberghieri e Ristoraz. di Brindisi	<b>558</b>	615	542	478
2.	Istituto Tecnico Industriale <i>Giorgi</i> di Brindisi	<b>294</b>	281	259	262
3.	Liceo Socio-Psico-Pedagogico e Linguistico di Brindisi	<b>225</b>	174	171	202
4.	Liceo Scientifico <i>Fermi</i> di Brindisi	<b>196</b>	175	122	151
5.	Istituto Tecnico Industriale <i>Majorana</i> di Brindisi	<b>180</b>	163	137	169
6.	Liceo Scientifico di Francavilla	<b>157</b>	159	142	134
	IN DIMINUZIONE				
7.	Istituto Professionale per i Servizi Sociali di Brindisi	<b>245</b>	300	290	317
8.	Istituto Tecnico Industriale di Francavilla	<b>214</b>	245	251	221
9.	Istituto Tecnico Commerciale di Francavilla	<b>180</b>	224	220	183
10.	Istituto Profess. Servizi Alberghieri e Ristoraz. di Fasano	<b>159</b>	170	180	118
11.	Istituto Professionale Industria e Artigianato di Brindisi	<b>148</b>	196	161	169

**INDAGINE STATISTICA  
SUGLI ISTITUTI MEDI SUPERIORI DELLA PROVINCIA  
A/S 2002 -2003**

TAB. 10

**GRADUATORIA DEI COMUNI PER TOTALE DEGLI STUDENTI  
NEGLI ULTIMI OTTO ANNI**

		1995- 96	1999- 2000	2000- 2001	2001- 2002	2002-2003
1.	Brindisi	10191	9753	9585	9632	<b>9733</b>
2.	Francavilla Fontana	3704	2974	2987	3023	<b>3091</b>
3.	Ostuni	2120	2299	2258	2247	<b>2179</b>
4.	Fasano	1915	1914	2023	2089	<b>2153</b>
5.	Ceglie Messapica	786	745	758	783	<b>828</b>
6.	Cisternino	655	614	658	669	<b>745</b>
7.	Mesagne	935	766	704	680	<b>677</b>
8.	San Pietro Vernotico	448	420	398	433	<b>426</b>
9.	San Vito dei Normanni	234	242	229	258	<b>257</b>
10.	Oria	216	229	223	247	<b>260</b>
11.	Torre Santa Susanna	57	94	121	130	<b>127</b>
12.	San Donaci	125	122	126	119	<b>115</b>
	Totali	21386	20172	20070	20310	<b>20591</b>



**INDAGINE STATISTICA  
SUGLI ISTITUTI MEDI SUPERIORI DELLA PROVINCIA  
A/S 2002 -2003**

TAB. 11

**ISTITUTI COL MAGGIOR NUMERO DI STUDENTI PENDOLARI  
CON LE VARIAZIONI NELL'ULTIMO QUINQUENNIO**

		1998-99	2001-2002	<b>2002-2003</b>
1.	Istituto Profess. Servizi Alberghieri di Brindisi	923	1175	<b>1100</b>
2.	Istituto Professionale Servizi Sociali di Brindisi	640	730	<b>653</b>
3.	Istituto Tecnico Industriale <i>Giorgi</i> di Brindisi	503	547	<b>604</b>
4.	Liceo Socio-Psico-Pedagogico e Linguistico di Brindisi (ex Istituto Magistrale)	744	554	<b>601</b>
5.	Istituto Tecnico Industriale di Francavilla	415	483	<b>502</b>
6.	Istituto Tecnico Commerciale di Francavilla	499	363	<b>330</b>
7.	Istituto Profession. Servizi Alberghieri di Fasano	223	300	<b>300</b>
8.	Istituto Prof. Industria e Artigianato di Brindisi	289	290	<b>281</b>
9.	Liceo Scientifico di Francavilla	324	278	<b>275</b>
10.	Istituto Tecnico Commerciale di Ostuni	113	228	<b>264</b>
11.	Liceo Socio-Psico-Pedagogico di Cisternino	346	261	<b>262</b>
12.	Istituto Tecnico Nautico di Brindisi	212	230	<b>254</b>

**INDAGINE STATISTICA  
SUGLI ISTITUTI MEDI SUPERIORI DELLA PROVINCIA  
A/S 2002 -2003**

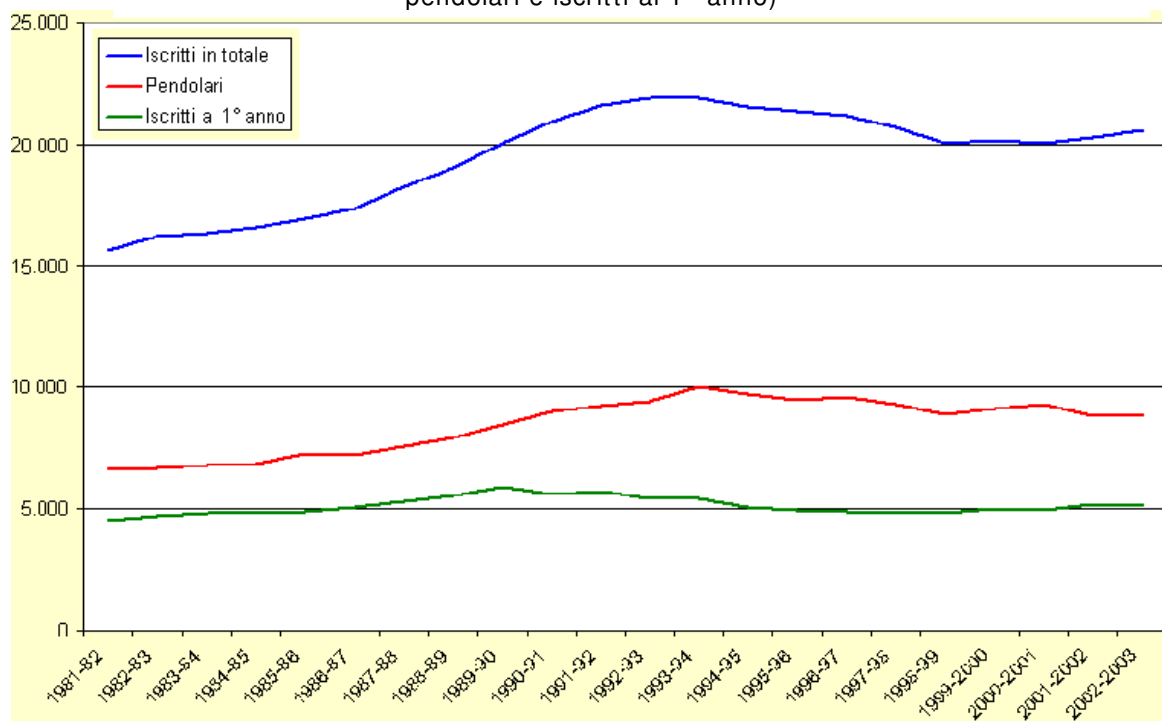
TAB. 12

**GRADUATORIA DEI COMUNI PER TOTALE DEGLI STUDENTI PENDOLARI  
CON LE VARIAZIONI NEGLI ULTIMI SEI ANNI**

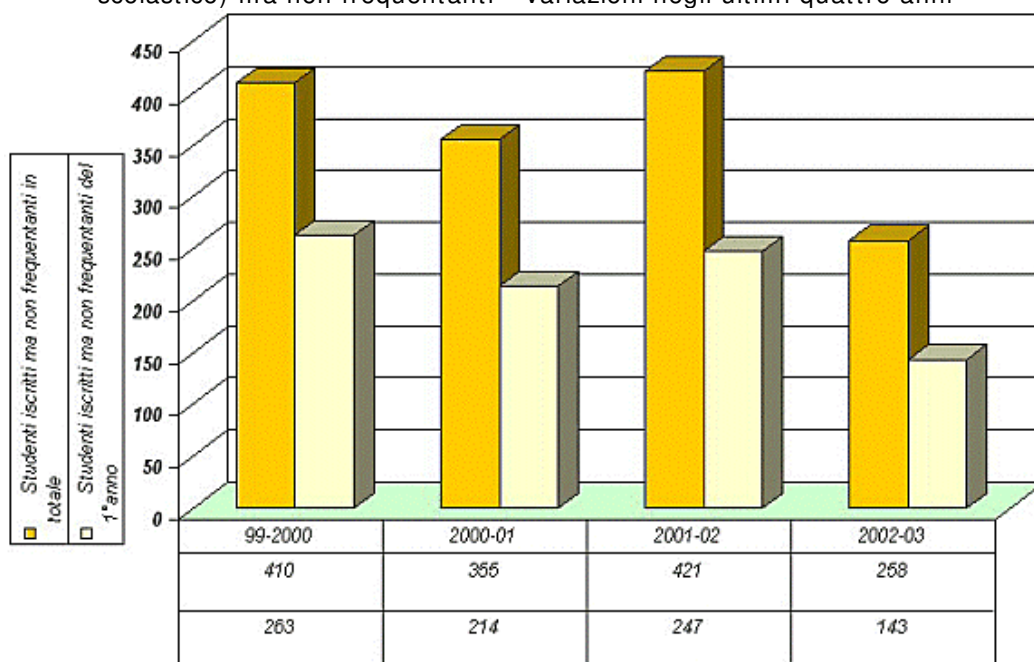
		1997-98	2001-2002	<b>2002-2003</b>
1.	BRINDISI	4.811	4.604	<b>4.591</b>
2.	FRANCAVILLA	1.633	1.396	<b>1.405</b>
3.	OSTUNI	893	1.063	<b>996</b>
4.	CISTERNINO	559	470	<b>529</b>
5.	FASANO	754	575	<b>499</b>
6.	CEGLIE MESSAPICA	259	329	<b>324</b>
7.	SAN PIETRO VERNOTICO	245	123	<b>210</b>
8.	MESAGNE	70	94	<b>111</b>
9.	ORIA	17	60	<b>54</b>
10.	TORRE SANTA SUSANNA	24	54	<b>93</b>
11.	SAN DONACI	67	47	<b>47</b>
12.	SAN VITO DEI NORMANNI	1	4	<b>4</b>

**GRAFICI INDAGINE STATISTICA  
SUGLI ISTITUTI MEDI SUPERIORI DELLA PROVINCIA  
A/S 2002 -2003**

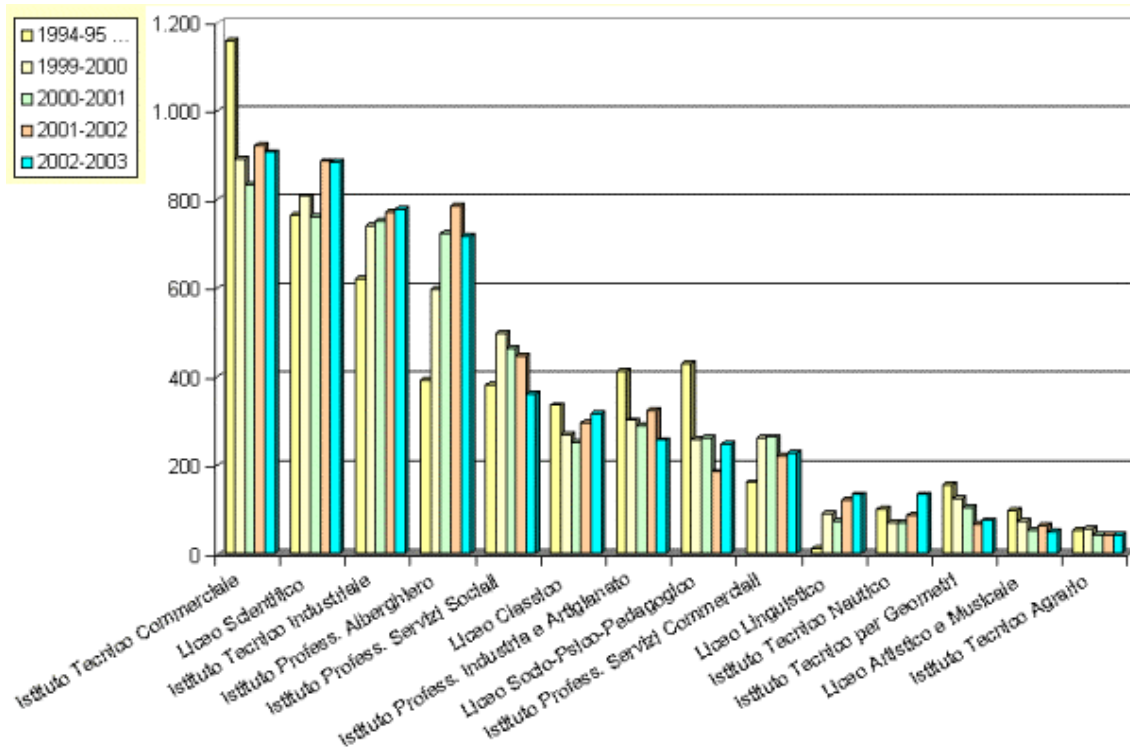
Andamento negli ultimi 22 anni degli studenti medi superiori della provincia (in totale, pendolari e iscritti al 1° anno)



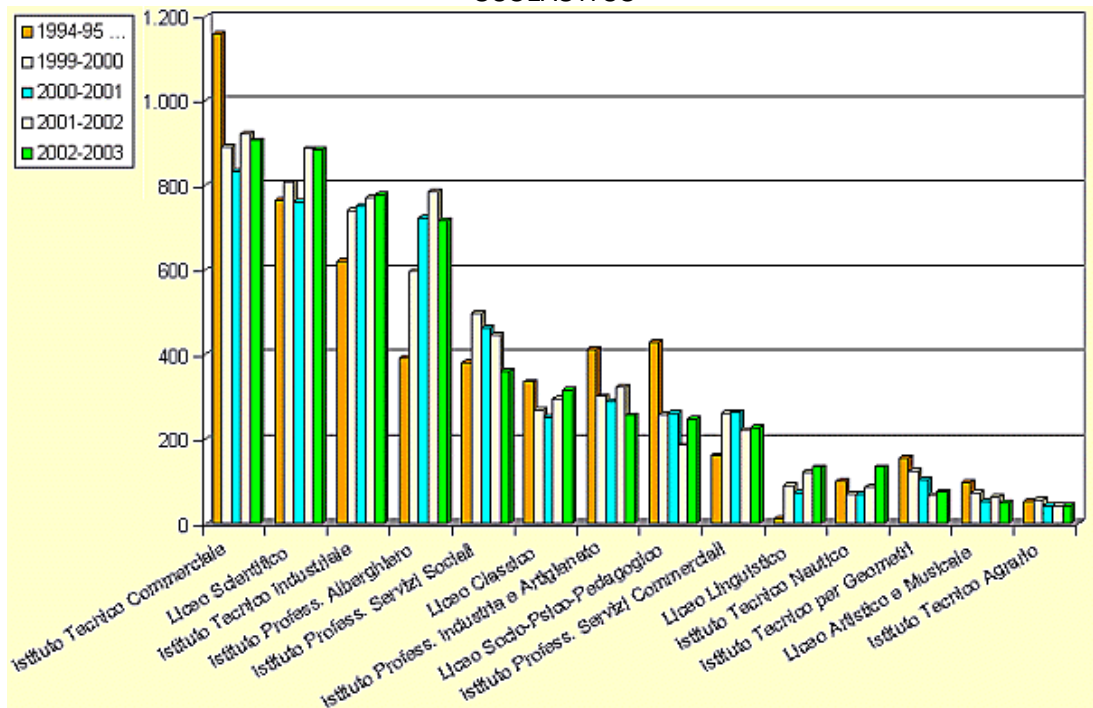
studenti medi superiori della provincia iscritti (a seguito dell'innalzamento a 15 anni dell'obbligo scolastico) ma non frequentanti - Variazioni negli ultimi quattro anni



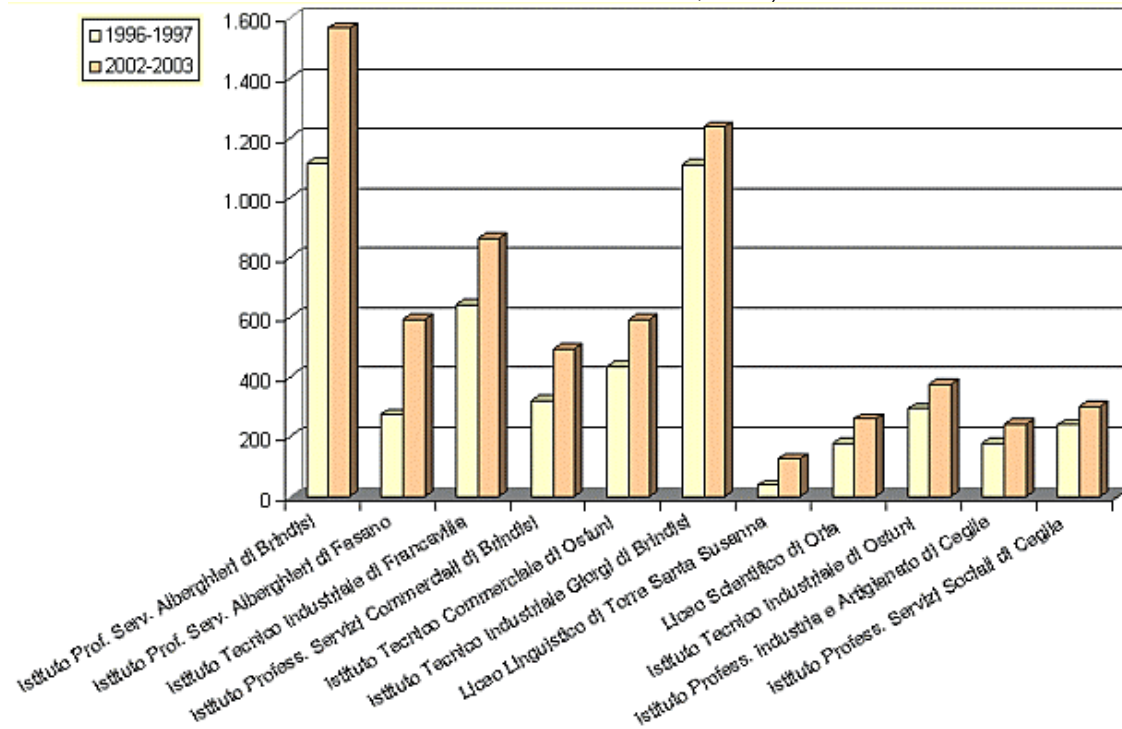
Variazioni negli ultimi nove anni degli studenti medi superiori in totale - PER INDIRIZZO SCOLASTICO



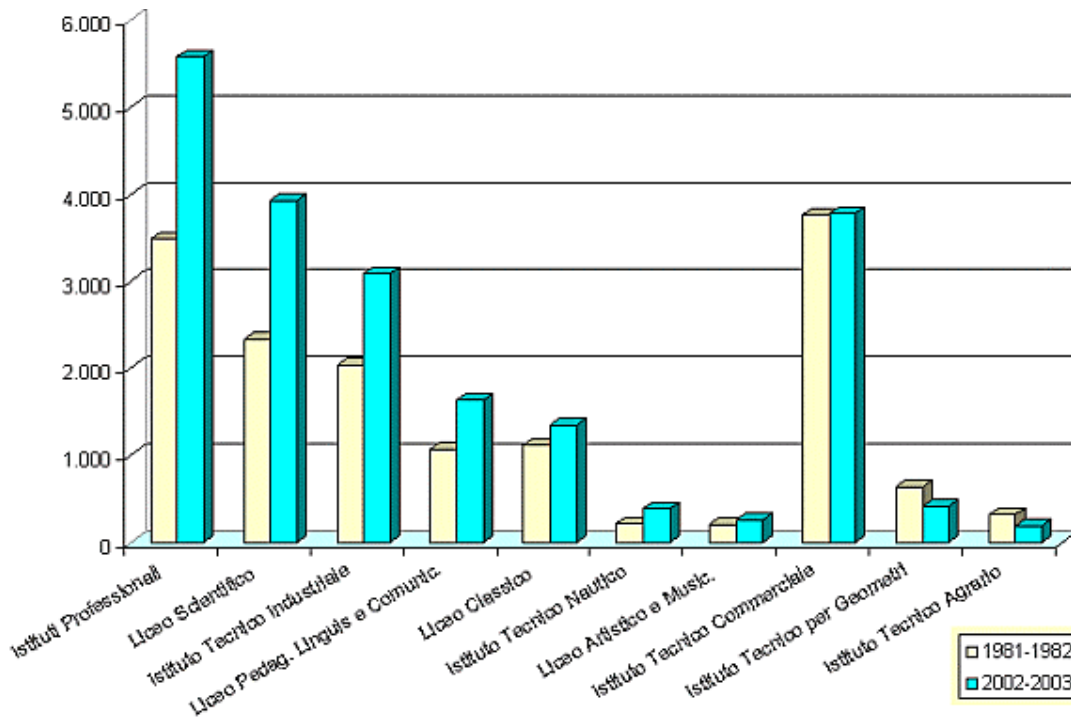
Variazioni negli ultimi nove anni degli studenti medi superiori in totale - PER INDIRIZZO SCOLASTICO



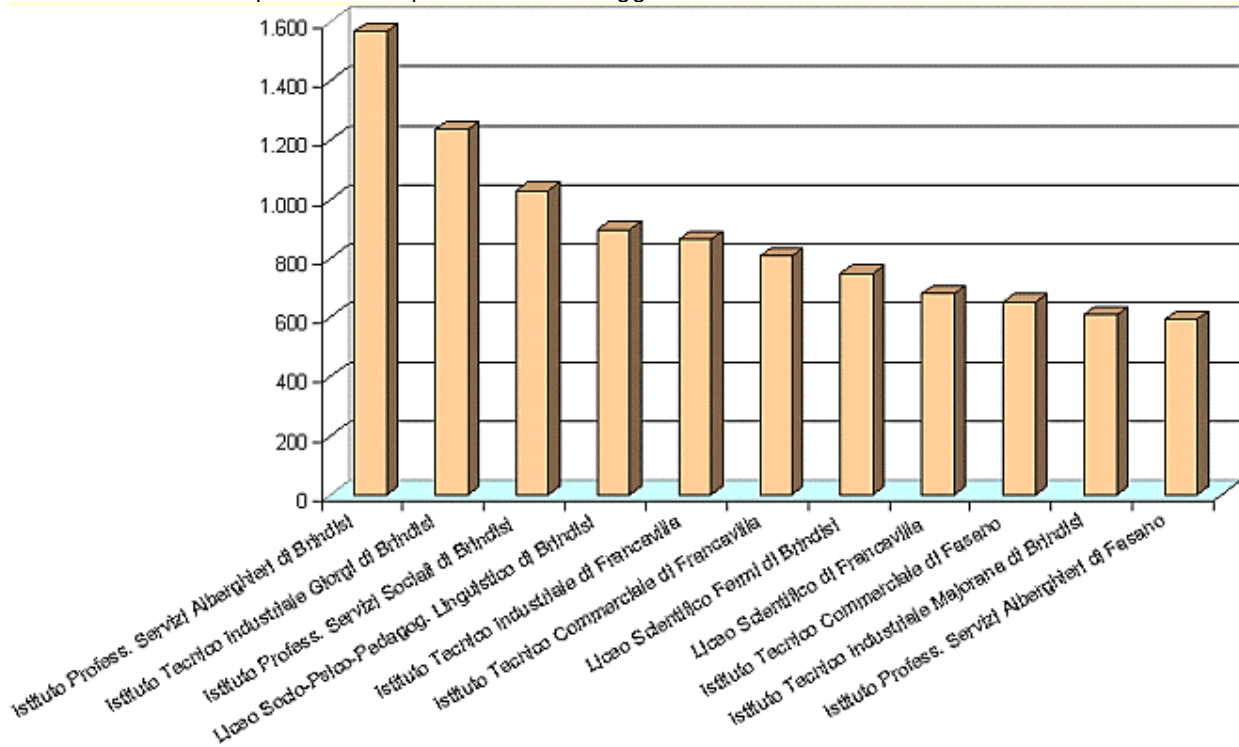
Gli istituti medi superiori con i maggiori incrementi di studenti negli ultimi sette anni (in ordine decrescente di incremento, v. a.)



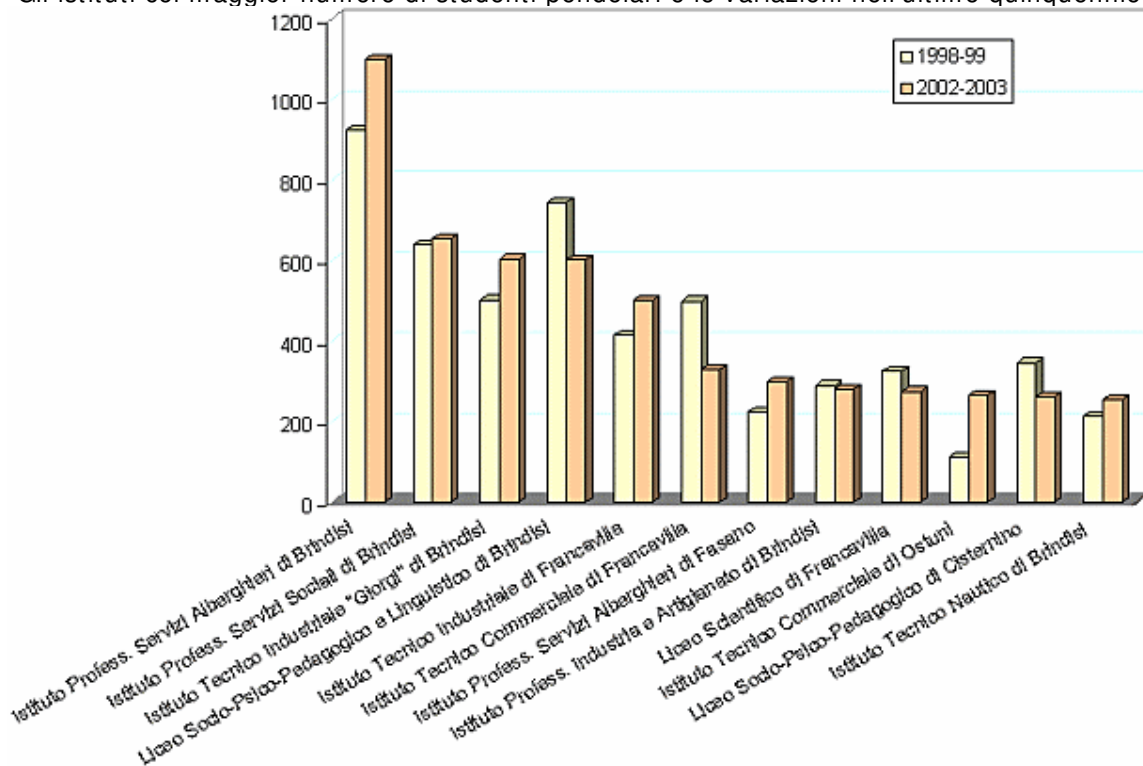
Gli istituti medi superiori con i maggiori incrementi di studenti negli ultimi sette anni (in ordine decrescente di incremento, v. a.)



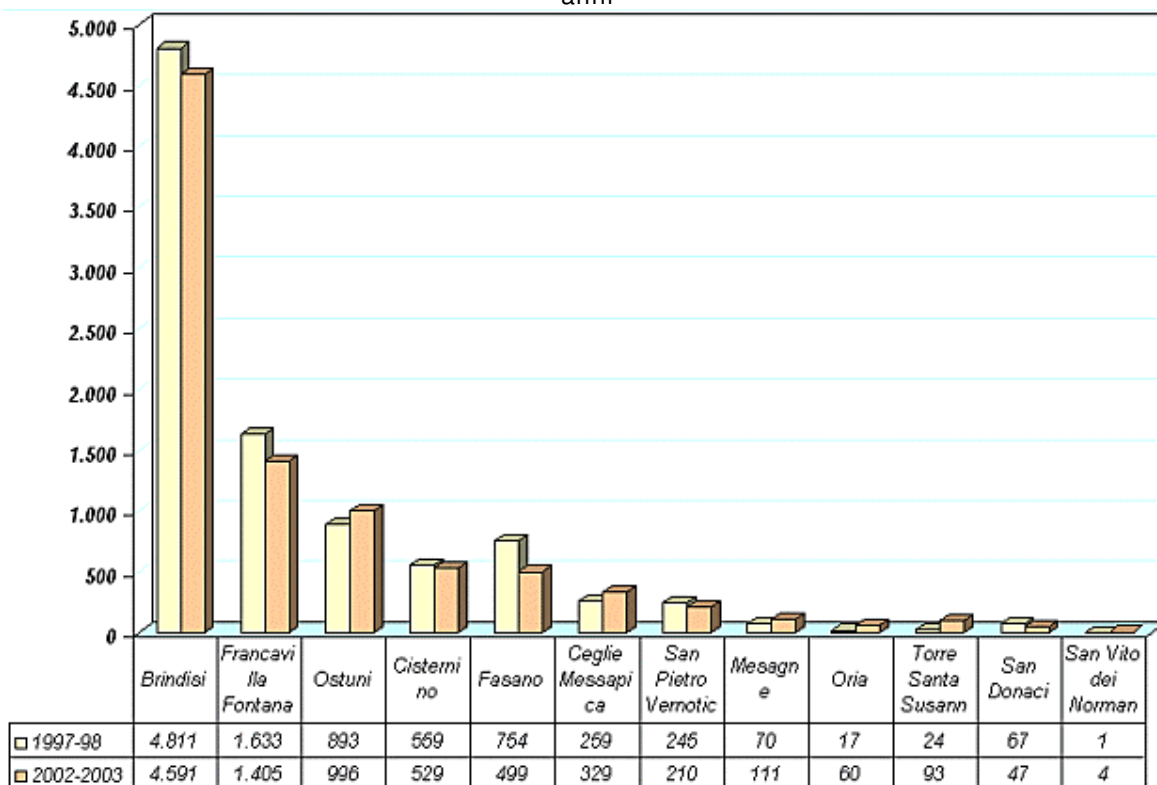
Istituti medi superiori della provincia col maggior numero di studenti nell'a/s 2002-03



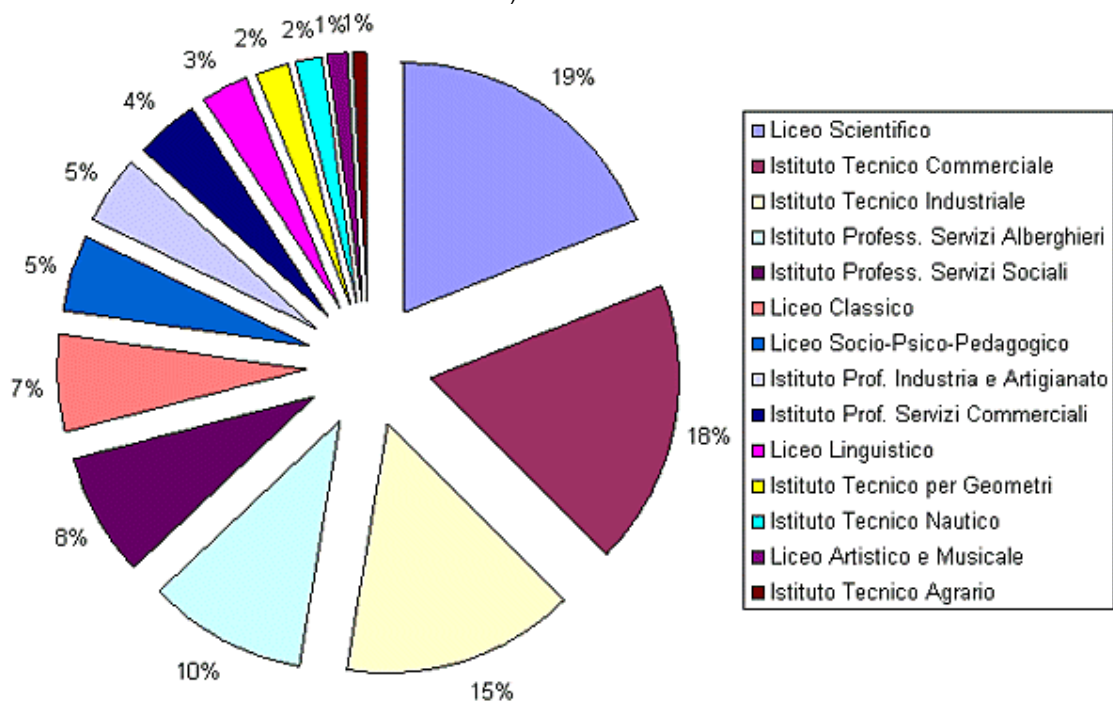
Gli istituti col maggior numero di studenti pendolari e le variazioni nell'ultimo quinquennio



Graduatoria dei Comuni per totale degli studenti pendolari, con le variazioni negli ultimi sei anni



Gli studenti medi superiori della provincia distinti per indirizzo scolastico (in ordine decrescente del totale) - a/s 2002-2003



Andamento degli studenti medi superiori in totale negli ultimi nove anni, distinti per grandi aree scolastiche

