



PROVINCIA DI BRINDISI
RESPONSABILE DELLA PREVENZIONE DELLA CORRUZIONE

VALUTAZIONE DEI RISCHI PER OGNI PROCESSO

SERVIZIO 1: AMMINISTRAZIONE GENERALE, GESTIONE RISORSE UMANE, APPALTI E CONTRATTI.

PROBABILITA IMPATTO	BASSO (da 1,17 a 1,67)	MEDIO (da 1,83 a 2,5)	ALTO (da 2,67 a 5)		
ALTO (da 2,75 a 5)		R1/P24 R2/P24			
MEDIO (da 1,5 a 2,5)		R2/P1 R1/P18 R2/P18 R1/P20 R2/P20 R3/P20 R2/P21 R1/P25 R1/P26	R1/P1 R3/P1 R4/P1 R1/P3 R1/P4 R2/P4 R1/P5 R2/P5 R1/P6 R1/P7 R1/P8	R1/P9 R2/P9 R3/P9 R1/P10 R1/P11 R1/P12 R1/P13 R2/P14 R1/P15 R2/P15	R1/P19 R2/P19 R4/P21 R1/P22 R2/P22
BASSO (da 0,75 a 1,25)					

SERVIZIO 2: BILANCIO, PROGRAMMAZIONE FINANZIARIA ED ECONOMICA, PROVVEDITORATO ED ECONOMATO.

PROBABILITA IMPATTO	BASSO (da 1,17 a 1,67)	MEDIO (da 1,83 a 2,5)	ALTO (da 2,67 a 5)		
ALTO (da 2,75 a 5)		R1/P24 R2/P24			
MEDIO (da 1,5 a 2,5)		R1/P25	R1/P4 R2/P4 R1/P5 R2/P5 R1/P6 R1/P7 R1/P8 R1/P9 R2/P9 R3/P9 R1/P18 R2/P18	R1/P10 R1/P11 R1/P12 R1/P14 R2/P14 R1/P15 R2/P15 R1/P19 R2/P19 R1/P20 R2/P20 R3/P20	R2/P21 R4/P21 R1/P22 R2/P22 R1/P23 R2/P23 R2/P27
BASSO (da 0,75 a 1,25)					

SERVIZIO 3: AFFARI LEGALI E CONTENZIOSO.

PROBABILITA		BASSO (da 1,17 a 1,67)		MEDIO (da 1,83 a 2,5)		ALTO (da 2,67 a 5)		
IMPATTO								
ALTO (da 2,75 a 5)				R1/P24 R2/P24				
MEDIO (da 1,5 a 2,5)				R1/P25		R1/P4 R2/P4 R1/P5 R2/P5 R1/P6 R1/P7 R1/P8	R1/P9 R2/P9 R3/P9 R1/P10 R1/P11 R1/P12 R1/P14 R2/P14	R1/P15 R2/P15 R1/P17 R1/P22 R2/P22 R2/P27
BASSO (da 0,75 a 1,25)								

SERVIZIO 4: RISORSE IMMOBILIARI, PATRIMONIO E TRIBUTI, SERVIZI TECNOLOGICI E PIANIFICAZIONE TERRITORIALE.

PROBABILITA IMPATTO	BASSO (da 1,17 a 1,67)	MEDIO (da 1,83 a 2,5)	ALTO (da 2,67 a 5)			
ALTO (da 2,75 a 5)		R1/P24 R2/P24				
MEDIO (da 1,5 a 2,5)		R1/P25	R1/P4 R2/P4 R1/P5 R2/P5 R1/P6 R1/P7 R1/P8 R1/P9	R2/P9 R3/P9 R1/P10 R1/P11 R1/P12 R1/P14 R2/P14 R1/P15	R2/P15 R1/P16 R1/P18 R2/P18 R1/P19	R2/P19 R1/P20 R2/P20 R3/P20 R1/P22 R2/P22
BASSO (da 0,75 a 1,25)						

**SERVIZIO 5: VIABILITA', MOBILITA' E TRASPORTI, FUNZIONI AMMINISTRATIVE TRASPORTI
PROTEZIONE CIVILE, POLIZIA PROVINCIALE.**

PROBABILITA IMPATTO	BASSO (da 1,17 a 1,67)	MEDIO (da 1,83 a 2,5)	ALTO (da 2,67 a 5)			
ALTO (da 2,75 a 5)		R1/P24 R2/P24				
MEDIO (da 1,5 a 2,5)		R1/P25	R1/P1 R3/P1 R4/P1 R1/P4 R2/P4 R1/P5 R2/P5	R1/P6 R1/P7 R1/P8 R1/P9 R2/P9 R3/P9 R1/P10 R1/P11	R1/P12 R1/P14 R2/P14 R1/P15 R2/P15 R1/P16 R1/P18 R2/P18	R1/P19 R2/P19 R1/P20 R2/P20 R3/P20 R1/P22 R2/P22 R1/P27 R2/P27
BASSO (da 0,75 a 1,25)						

SERVIZIO 6: AMBIENTE ED ECOLOGIA.

PROBABILITA IMPATTO	BASSO (da 1,17 a 1,67)	MEDIO (da 1,83 a 2,5)	ALTO (da 2,67 a 5)			
ALTO (da 2,75 a 5)		R1/P24 R2/P24				
MEDIO (da 1,5 a 2,5)		R1/P25	R1/P4 R2/P4 R1/P5 R2/P5 R1/P6 R1/P7 R1/P8 R1/P9	R2/P9 R3/P9 R1/P10 R1/P11 R1/P12 R1/P14 R2/P14 R1/P15 R2/P15	R1/P16 R1/P18 R2/P18 R1/P19 R2/P19 R1/P20 R2/P20 R3/P20	R2/P21 R3/P21 R4/P21 R1/P22 R2/P22 R2/P27
BASSO (da 0,75 a 1,25)						






SERVIZIO 7 : CULTURA, ATTIVITA' PRODUTTIVE, SPORT E TURISMO.

PROBABILITA IMPATTO	BASSO (da 1,17 a 1,67)	MEDIO (da 1,83 a 2,5)	ALTO (da 2,67 a 5)			
ALTO (da 2,75 a 5)		R1/P24 R2/P24				
MEDIO (da 1,5 a 2,5)		R1/P25	R1/P4 R2/P4 R1/P5 R2/P5 R1/P6 R1/P7 R1/P8 R1/P9 R2/P9	R3/P9 R1/P10 R1/P11 R1/P12 R1/P14 R2/P14 R1/P15 R2/P15 R1/P18	R2/P18 R1/P19 R2/P19 R1/P20 R2/P20 R3/P20 R2/P21 R4/P21	R1/P22 R2/P22
BASSO (da 0,75 a 1,25)						

SERVIZIO 8: POLITICHE SOCIALI, PUBBLICA ISTRUZIONE, POLITICHE GIOVANILI.

PROBABILITA IMPATTO	BASSO (da 1,17 a 1,67)	MEDIO (da 1,83 a 2,5)	ALTO (da 2,67 a 5)			
ALTO (da 2,75 a 5)		R1/P24 R2/P24				
MEDIO (da 1,5 a 2,5)		R1/P25	R1/P4 R2/P4 R1/P5 R2/P5 R1/P6 R1/P7 R1/P8 R1/P9	R2/P9 R3/P9 R1/P10 R1/P11 R1/P12 R1/P14 R2/P14	R1/P15 R2/P15 R1/P18 R2/P18 R1/P19 R2/P19 R1/P20 R2/P20 R3/P20	R2/P21 R4/P21 R1/P22 R2/P22
BASSO (da 0,75 a 1,25)						

SERVIZIO 9: FORMAZIONE PROFESSIONALE, POLITICHE ATTIVE DEL LAVORO.

PROBABILITA IMPATTO	BASSO (da 1,17 a 1,67)	MEDIO (da 1,83 a 2,5)	ALTO (da 2,67 a 5)			
ALTO (da 2,75 a 5)		R1/P24 R2/P24				
MEDIO (da 1,5 a 2,5)		R1/P25				
BASSO (da 0,75 a 1,25)						

SERVIZIO 10: POLITICHE COMUNITARIE.

PROBABILITA		BASSO (da 1,17 a 1,67)		MEDIO (da 1,83 a 2,5)		ALTO (da 2,67 a 5)		
IMPATTO								
ALTO (da 2,75 a 5)				R1/P24 R2/P24				
MEDIO (da 1,5 a 2,5)				R1/P25		R1/P4 R2/P4 R1/P5 R2/P5 R1/P6 R1/P7 R1/P8 R1/P9 R2/P9	R3/P9 R1/P10 R1/P11 R1/P12 R1/P14 R2/P14 R1/P15 R2/P15 R1/P18	R2/P18 R1/P19 R2/P19 R1/P20 R2/P20 R3/P20 R3/P21 R1/P22 R2/P22
BASSO (da 0,75 a 1,25)								

STAZIONE UNICA APPALTANTE (S.U.A.)						
PROBABILITA IMPATTO	BASSO (da 1,17 a 1,67)	MEDIO (da 1,83 a 2,5)	ALTO (da 2,67 a 5)			
ALTO (da 2,75 a 5)		R1/P24 R2/P24				
MEDIO (da 1,5 a 2,5)			R1/P4 R2/P4 R1/P5 R2/P5 R1/P6 R1/P7 R1/P8 R1/P9	R2/P9 R3/P9 R1/P10 R1/P11 R1/P12 R1/P14 R2/P14 R1/P13 R1/P15	R2/P15 R1/P16 R1/P18 R2/P18 R1/P19	R2/P19 R1/P22 R2/P22
BASSO (da 0,75 a 1,25)						